



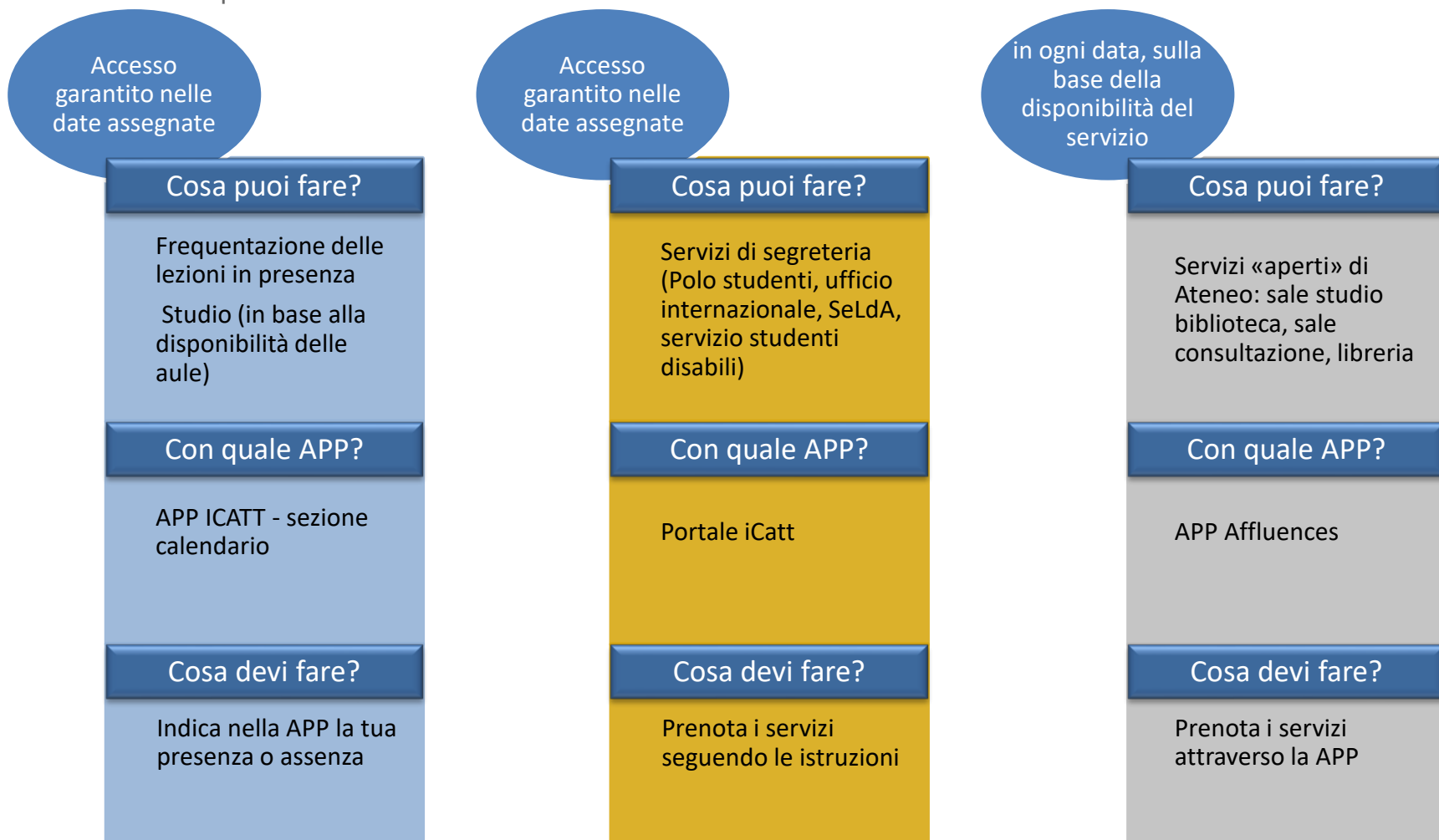
UNIVERSITÀ  
CATTOLICA  
del Sacro Cuore

APP ICATT

*Come verificare quando puoi accedere  
all'Ateneo*



L'accesso all'Ateneo potrà essere effettuato solo in presenza di specifica autorizzazione comunicata dall'Ateneo stesso o in riferimento alla prenotazione di un servizio.





# Criteria alla base dell'assegnazione del Gruppo per l'accesso all'Ateneo

- A livello di Sede di iscrizione dello studente, per ogni Corso di studio / anno di iscrizione è stata definita la «coorte di studenti».
- Ogni coorte è stata suddivisa in N gruppi a cui è assegnato lo stesso numero di studenti.
- Ogni gruppo può accedere all'Ateneo secondo una rotazione giornaliera, dal lunedì al venerdì, mentre le lezioni calendarizzate il sabato sono aperte a tutti.
- Non è possibile cambiare il gruppo.
- La rotazione giornaliera dei gruppi consente a tutti gli studenti di avere pari opportunità di frequenza delle lezioni nella settimana, permettendo infatti di potersi recare in Ateneo in giorni diversi nelle settimane di programmazione delle lezioni.
- Di seguito un esempio ipotizzando  $N = 3$ :

SETTIMANA 1,4,7 e 10		SETTIMANA 2,5,8 e 11		SETTIMANA 3,6,9 e 12	
LUN	<b>Gruppo 1</b>	LUN	<b>Gruppo 3</b>	LUN	<b>Gruppo 2</b>
MAR	<b>Gruppo 2</b>	MAR	<b>Gruppo 1</b>	MAR	<b>Gruppo 3</b>
MER	<b>Gruppo 3</b>	MER	<b>Gruppo 2</b>	MER	<b>Gruppo 1</b>
GIO	<b>Gruppo 1</b>	GIO	<b>Gruppo 3</b>	GIO	<b>Gruppo 2</b>
VEN	<b>Gruppo 2</b>	VEN	<b>Gruppo 1</b>	VEN	<b>Gruppo 3</b>
SAB	<b>Accesso libero</b>	SAB	<b>Accesso libero</b>	SAB	<b>Accesso libero</b>

## GRUPPO 1:

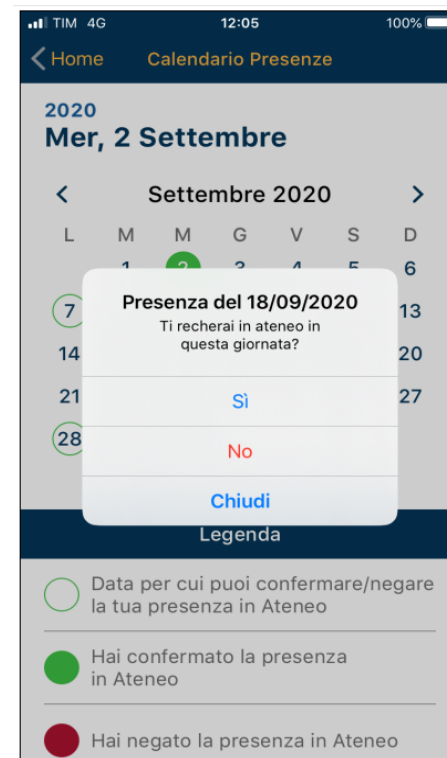
- settimana 1 - LUNEDI' e GIOVEDI';
- settimana 2 - MARTEDI' e VENERDI';
- settimana 3 - MERCOLEDI';
- settimana 4 - LUNEDI' e GIOVEDI';
- settimana 5 - MARTEDI' e VENERDI';
- settimana 6 - MERCOLEDI'.

- L'assegnazione del gruppo è pertanto indipendente dalle lezioni a calendario in quanto permette di accedere alla sede anche per usufruire degli altri servizi offerti dall'Ateneo.



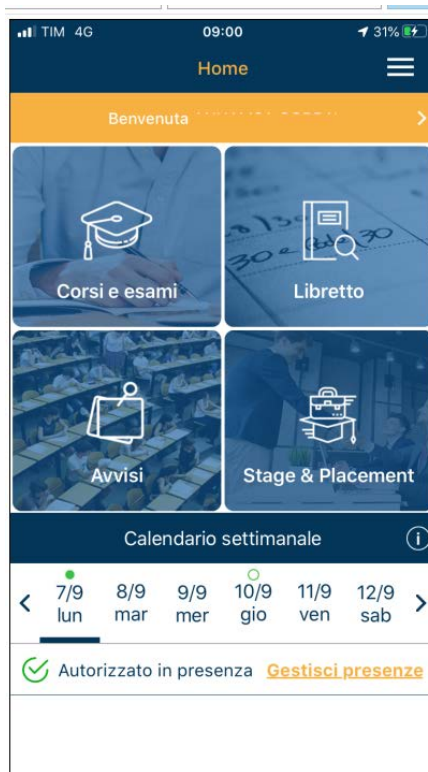
# Calendario settimanale: conferma / nega la presenza

- Accedi al Calendario settimanale e verifica le giornate a te assegnate per la tua presenza in Ateneo.
- Conferma / Nega la presenza in Ateneo selezionando la singola giornata.
- La possibilità di accedere è indicata nel calendario con un cerchio verde intorno alla data: confermando la propria presenza il pallino diventerà verde, negandola il pallino diventerà rosso.
- La conferma o la rinuncia alla presenza può essere effettuata fino al giorno prima.





- Visualizza nel Calendario le tue giornate. Nei giorni in cui sarai in Ateneo potrai:
  - frequentare le lezioni in presenza, se previste quel giorno;
  - assistere alle lezioni on line in apposite aule, utilizzando i tuoi strumenti informatici (pc/tablet/cellulare e auricolari);
  - accedere ai servizi di Ateneo (Biblioteca, Polo studenti, Libreria, etc.) tramite la prenotazione secondo le modalità indicate per l'accesso da ogni singolo servizio.





- Nelle date in cui hai accesso all'Ateneo, tramite il Portale iCatt – tab Carriera potrai prenotare l'accesso ai servizi di segreteria:
  - Polo studenti
  - Education Abroad
  - Servizio Linguistico di Ateneo
  - Servizi per l'integrazione studenti con disabilità

Prenota un appuntamento con il Polo Studenti della tua Sede, il Servizio Linguistico di Ateneo (SeLdA) o l'ufficio Education Abroad.

E' possibile prenotare un appuntamento con il Polo studenti, il Servizio Linguistico di Ateneo (SeLdA), l'ufficio Education Abroad per una consulenza personalizzata, verifica le disponibilità per giorno e fascia oraria di interesse. E' possibile prenotare un solo appuntamento per singola giornata.

Prenota il tuo appuntamento

Prenotazione appuntamenti consulenza

Selezionare la data e poi l'ora per prenotare l'appuntamento

Appuntamento  Di persona  Microsoft Teams

Lingua appuntamento  Inglese  Italiano

Email

Argomento

Indietro

Carriera  
Esami di proficito e prova finale  
Contatto studenti  
SELD - Servizio Linguistico di Ateneo  
Ufficio Internazionale - Studii e Stage all'estero  
Servizi per l'integrazione di studenti con disabilità e disabilità  
Carriera - Consulenza piano studi

- Rimangono inoltre attivi, mediante appuntamento telefonico, i servizi dedicati allo Stage&Placement.

Ti ricordiamo che per accedere e per permanere negli spazi dell'Ateneo, incluso le aule durante le lezioni, occorre essere muniti e indossare idonea mascherina. Si raccomanda in particolare l'utilizzo della mascherina chirurgica monouso, avendo cura di sostituirla ogni 4/6 ore e di seguire le istruzioni di utilizzo indicate dal Ministero della Salute e dalle Autorità competenti. Estratto delle linee guida <https://www.unicatt.it/info-covid-19>



- Per l'accesso ad altri servizi, è possibile utilizzare la APP Affluences.
- I servizi al momento attivi sono i seguenti:
  - Biblioteca Milano: <https://affluences.com/universita-cattolica>
  - Biblioteca Brescia: <https://affluences.com/universita-cattolica-brescia>
  - Biblioteca Piacenza: <https://affluences.com/biblioteca-ucsc-di-piacenza>
  - Biblioteca Roma: <https://affluences.com/universita-cattolica-roma>
  - Liberia Vita e Pensiero: <https://affluences.com/libreria-vita-and-pensiero-1>
- Per l'accesso ai servizi di ristorazione Educatt, consulta il sito <https://educatt.unicatt.it/educatt-2922.html> dove trovi tutte le informazioni utili.

Ti ricordiamo che per accedere e per permanere negli spazi dell'Ateneo, incluso le aule durante le lezioni, occorre essere muniti e indossare idonea mascherina. Si raccomanda in particolare l'utilizzo della mascherina chirurgica monouso, avendo cura di sostituirla ogni 4/6 ore e di seguire le istruzioni di utilizzo indicate dal Ministero della Salute e dalle Autorità competenti. Estratto delle linee guida <https://www.unicatt.it/info-covid-19>



- Per informazioni su lezioni e calendario:
  - Inserisci sul Portale iCatt la tua domanda nella sezione «Richiedi informazioni»:
    - Si riferisce a: «Lezioni, esami e prova finale»
    - Argomento: «Informazioni generali»
- Per assistenza tecnica
  - Inserisci sul Portale iCatt la tua domanda nella sezione «Richiedi informazioni»:
    - Si riferisce a: «Richiesta supporto tecnico»
    - Invia possibilmente uno screenshot dell'anomalia
  - Mail [techpoint.studenti@unicatt.it](mailto:techpoint.studenti@unicatt.it)

**DA UTILIZZARE SOLO NEL CASO IN CUI NON RIUSCISTI AD ACCEDERE AD ICATT**