



UNIVERSITÀ
CATTOLICA
del Sacro Cuore

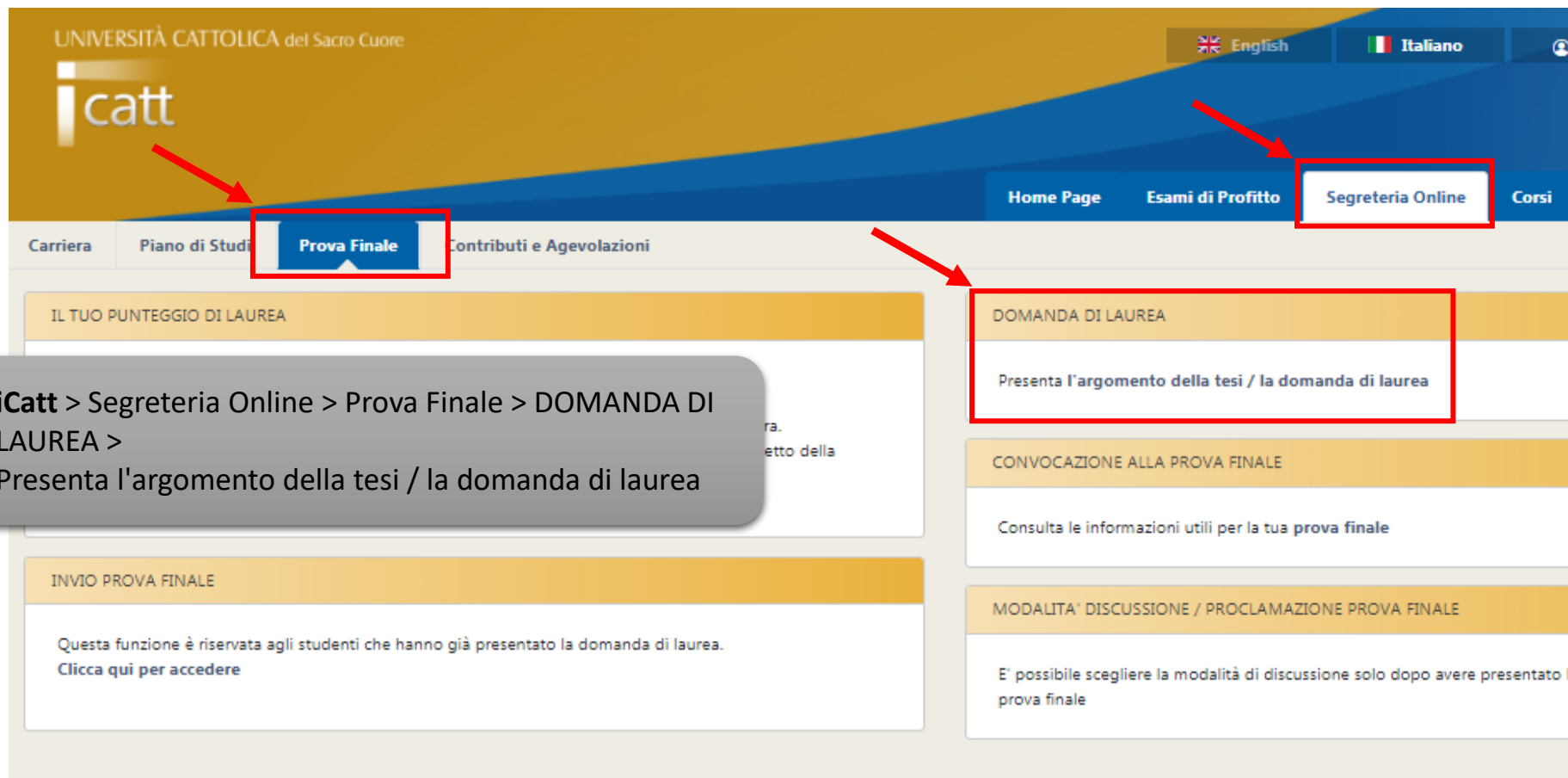
PORTALE LAUREE

Tutorial Studente

Facoltà di Scienze Linguistiche e letterature straniere

v. 1

Ultimo aggiornamento 22/06/2023



UNIVERSITÀ CATTOLICA del Sacro Cuore

English Italiano

Home Page Esami di Profitto **Segreteria Online** Corsi

Carriera Piano di Studi **Prova Finale** Contributi e Agevolazioni

IL TUO PUNTEGGIO DI LAUREA

DOMANDA DI LAUREA
Presenta l'argomento della tesi / la domanda di laurea

CONVOCAZIONE ALLA PROVA FINALE
Consulta le informazioni utili per la tua prova finale

MODALITA' DISCUSSIONE / PROCLAMAZIONE PROVA FINALE
E' possibile scegliere la modalità di discussione solo dopo avere presentato la prova finale

INVIO PROVA FINALE
Questa funzione è riservata agli studenti che hanno già presentato la domanda di laurea.
[Clicca qui per accedere](#)

iCatt > Segreteria Online > Prova Finale > DOMANDA DI LAUREA >
Presenta l'argomento della tesi / la domanda di laurea

La procedura in 3
passi

Corsi magistrali

Presenta l'argomento/titolo

Passo 1
**Presentazione
argomento
prova finale**



Verifica i dati anagrafici, gli esami superati, scegli l'insegnamento e il docente di riferimento, inserisci il titolo e attendi l'approvazione.

1

Effettua il pagamento del contributo

Passo 2
**Pagamento
contributo di
laurea**



Procedi al pagamento del contributo di laurea.

2

Presenta la domanda di laurea

Passo 3
**Presentazione
domanda di
ammissione alla
prova finale**



Presenta la domanda di laurea rispettando le scadenze previste per ogni sessione.

3

La procedura in 2
passi

Corsi triennali

Ammissione alla prova finale

+ Presenta la domanda di ammissione alla prova finale

Attenzione

Prima di inoltrare la richiesta, prendi contatto con un Docente, verifica la sua disponibilità e concorda l'argomento

Passo 1
Pagamento contributo di laurea

Procedi al pagamento del contributo di laurea

Passo 2
Presentazione domanda di ammissione alla prova finale

Presenta la domanda di laurea rispettando le scadenze previste per ogni sessione

Effettua il pagamento del contributo

Passo 1
Pagamento contributo di laurea



Procedi al pagamento del contributo di laurea

1

Presenta la domanda di laurea

Passo 2
Presentazione domanda di ammissione alla prova finale



Presenta la domanda di laurea rispettando le scadenze previste per ogni sessione

2



ATTENZIONE!

Prima di inoltrare la richiesta:

- Controlla le scadenze di presentazione;
- prendi contatto con un Docente;
- verifica la sua disponibilità;
- concorda l'argomento.



Sede di MILANO

N.B. è necessario partecipare alla procedura online di Attribuzione Tesi prevista dalla Facoltà

Ammissione alla prova finale

Corsi triennali

+ Presenta la domanda di ammissione alla prova finale

Attenzione

Prima di inoltrare la richiesta, prendi contatto con un Docente, verifica la sua disponibilità e concorda l'argomento

Ammissione alla prova finale

Corsi magistrali

+ Presenta l'argomento per la prova finale

Attenzione

Prima di inoltrare la richiesta, prendi contatto con un Docente, verifica la sua disponibilità e concorda l'argomento



NOTE per gli studenti iscritti alla sede di Milano

Per ottenere l'attribuzione dell'argomento della tesi di laurea o dell'elaborato finale è necessario partecipare alla procedura online di Attribuzione Tesi prevista dalla Facoltà, presente su Blackboard e programmata tre volte all'anno (tornate) durante ciascuna delle sessioni d'esame (estiva, autunnale e straordinaria). Tale procedura anticipa le pratiche di deposito domanda di ammissione all'esame di laurea (LT) e deposito dell'argomento tesi previste dalla Facoltà.

Lo studente che ha un argomento concordato con il docente deve allegare alla procedura una comunicazione scritta firmata dal relatore (è accettata anche copia di una mail proveniente dall'indirizzo istituzionale del docente).

Allo studente che non abbia un docente di riferimento la Commissione assegnerà d'ufficio un relatore nell'ambito delle discipline linguistiche.

Le informazioni e le date relative alla procedura dell'Attribuzione Tesi sono disponibili in Blackboard nella sezione dedicata; in caso di necessità è possibile rivolgersi a: attribtesi.facoltalingue@unicatt.it.

PROVA FINALE - Presentazione argomento/titolo prova finale



UNIVERSITÀ
CATTOLICA
del Sacro Cuore

PASSO 1

1. Verifica i tuoi dati anagrafici

Contatta il Polo studenti per la correzione di eventuali errori

2. Seleziona l'insegnamento e il docente relatore

3. Scegli l'argomento/titolo della prova finale

4. Inoltra al docente per l'approvazione e attendi l'esito

Passo 1

Presentazione argomento prova finale



Verifica i dati anagrafici, gli esami superati, scegli l'insegnamento e il docente di riferimento, inserisci il titolo e attendi l'approvazione

The screenshot shows a web interface for submitting a final exam topic. It includes a progress bar with three steps, a breadcrumb trail (Anagrafica > Esami esami > Insegnamento e docente > Titolo), and a form titled 'Insegnamento e docente' with input fields for 'insegnamento' and 'Relatore'. Below this is a 'Titolo prova finale' section with a text area and a 'nota docente' field. A large light blue box contains detailed instructions on how to format the title, such as using uppercase letters, avoiding special characters, and ensuring the title is in Italian or German.



Il titolo è stato inviato al docente per approvazione

Riceverai una email di approvazione o rifiuto

Per verificare lo stato della tua richiesta devi rientrare nella procedura

Insegnamento e docente

Scegli l'argomento della prova finale tra gli insegnamenti inseriti nel piano studi dopo aver concordato il titolo con il docente di riferimento

Insegnamento

Relatore

RICERCA NEL PIANO STUDI

oppure

ESPANDI RICERCA

Consente di ricercare in un'ulteriore lista secondo quanto previsto dalla Facoltà. (Ad es. se sei uno studente magistrale, con carriera triennale in Università Cattolica, all'interno della lista degli insegnamenti troverai anche gli insegnamenti della tua carriera triennale)

Insegnamento e relatore

RICERCA NEL PIANO STUDI

ESPANDI RICERCA

E' possibile ricercare nel tuo piano studi oppure, utilizzando il bottone ESPANDI RICERCA in un portafoglio di altri insegnamenti/docenti se previsto dalla Facoltà.

Insegnamento

Relatore

Cerca

Cerca

LNE082 ECONOMIA E GESTIONE DELLE IMPRESE

ALBERTINI ALBERTO

LM1080 MARKETING INTERNAZIONALE

BATTAGLIA LORETTA

LN9431 ISTITUZIONI E MERCATI FINANZIARI

BODIO LUCA

1 - 10 di 21

< 1 2 3 >

Chiudi

Insegnamento e docente

Scegli l'argomento della prova finale tra gli insegnamenti inseriti nel piano studi dopo aver concordato il titolo con il docente di riferimento

Insegnamento

Relatore

RICERCA NEL PIANO STUDI

oppure

ESPANDI RICERCA

Consente di ricercare in un'ulteriore lista secondo quanto previsto dalla Facoltà. (Ad es. se sei uno studente magistrale, con carriera triennale in Università Cattolica, all'interno della lista degli insegnamenti troverai anche gli insegnamenti della tua carriera triennale)

Insegnamento e relatore

RICERCA NEL PIANO STUDI

ESPANDI RICERCA



E' possibile ricercare nel tuo piano studi oppure, utilizzando il bottone ESPANDI RICERCA in un portafoglio di altri insegnamenti/docenti se previsto dalla Facoltà.

Insegnamento

Relatore

Cerca

Cerca

JV0671	LINGUA SPAGNOLA	AGUIRRE CARRENO MARIA JOSE'
JXC399	ETICA DELLA FINANZA	ANOLLI MARIO
JXC402	GESTIONE DEI RISCHI FINANZIARI	ANOLLI MARIO
JDD704	STRUMENTI DERIVATI	ANSELMI GIULIO

Chiudi

PROVA FINALE – Presentazione domanda ammissione - Pagamento contributo di laurea



UNIVERSITÀ
CATTOLICA
del Sacro Cuore

PASSO 2

1. Effettua il versamento del contributo di laurea (*) e dell'imposta di bollo (16,00 euro) tramite PagoPA

(*) comprensivo di rilascio diploma laurea ed eventuale contributo straordinario di funzionamento

Passo 2

**Pagamento
contributo di
laurea**



Procedi al pagamento del
contributo di laurea

 **ATTENZIONE!**

Se non effettui il pagamento
non potrai inoltrare la
domanda di laurea

QUANTO E QUANDO PAGARE

316,00 Euro entro il 26/10/2021

L'importo è aggiornato automaticamente dal sistema e potrebbe subire variazioni per eventuali sgravi, note di credito, indennità di mora, sanzioni o interessi, ecc. Un operatore, il sito o l'app che userai ti potrebbero quindi chiedere una cifra diversa da quella qui indicata.

Contributo Laureandi

DOVE PAGARE? Lista dei canali di pagamento su www.pago.pa.gov.it

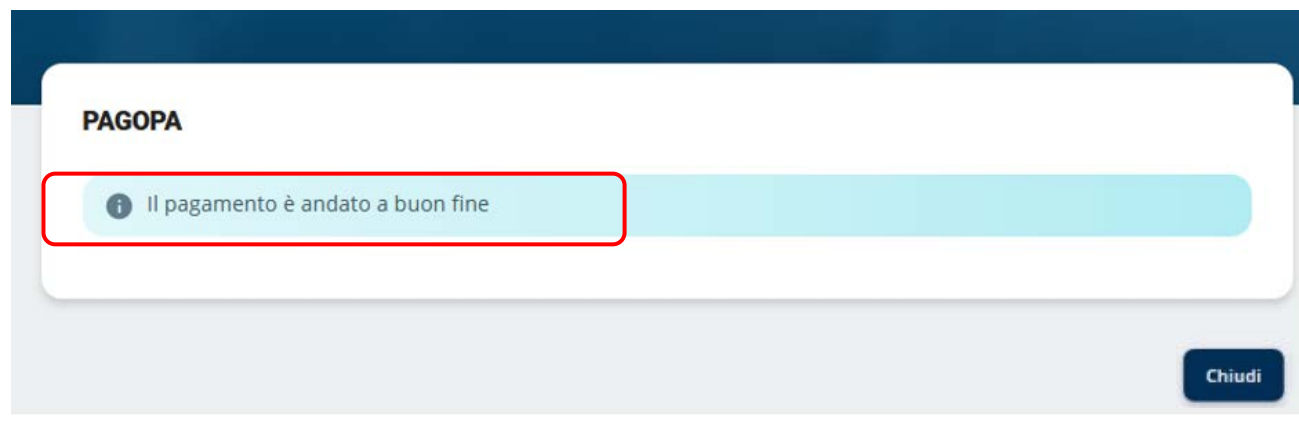
PAGA SUL SITO O CON LE APP
della tua Banca o degli altri canali di pagamento. Potrai pagare con carte, conto corrente, CBILL.

PAGA SUL TERRITORIO
in Banca, in Ricevitoria, dal Tabaccaio, al Bancomat, al Supermercato. Potrai pagare in contanti, con carte o conto corrente.



PASSO 2 - VERIFICA PAGAMENTO

Pagamento effettuato e registrato automaticamente nei sistemi gestionali dell'università



NB per poter modificare il titolo dell'elaborato finale devi prima effettuare il pagamento

dopo aver pagato, ricordati di presentare la domanda di laurea (Passo 3) altrimenti non potrai laurearti

PASSO 3

1. Verifica i tuoi dati anagrafici e l'indirizzo di spedizione della pergamena

Contatta il Polo studenti per la correzione di eventuali errori, modifica on-line l'indirizzo di spedizione della pergamena se diverso da quello registrato nei nostri sistemi

2. Verifica il titolo della prova finale e apporta eventuali modifiche (concordate con il docente).

NB potrai modificare il titolo solo dopo aver ultimato il passo 2

3. Inoltra al Docente per l'approvazione e attendi l'esito

Passo 3

Presentazione domanda di ammissione alla prova finale



Presenta la domanda di laurea rispettando le scadenze previste per ogni sessione



ATTENZIONE!

Ricordati di presentare la domanda rispettando le scadenze altrimenti non potrai laurearti



Riceverai anche una notifica via mail di conferma sulla tua casella @icatt.it

Domanda approvata

OGGETTO: Conferma domanda di laurea

*Gentile Studente/ssa,
La tua domanda di laurea è stata accettata.*



Al termine della procedura

- ✓ Pagamento del contributo di laurea effettuato
- ✓ Domanda accettata/autorizzata dal docente

riceverai una mail automatica di conferma



OGGETTO: Conclusione Presentazione domanda di laurea

Gentile PAOLO ROSSI,

La tua domanda di laurea è stata approvata dal docente e il pagamento del contributo dovuto per la tua seduta di laurea è andato a buon fine.

Hai compiuto tutti gli adempimenti previsti

Riceverai la convocazione esclusivamente attraverso la pagina

Personale I Catt circa 10 gg prima della data prevista per la laurea.

Polo Studenti - online

Dear Student PAOLO ROSSI,

Your graduation application has been approved by the professor and the payment of the contribution due for your graduation session has been successfully completed.

You have completed all the required steps.

You will receive the invitation exclusively through your personal iCatt page

about 10 days before the date scheduled for graduation.

Polo Studenti - online



Attendi la convocazione che ti verrà notificata tramite iCatt circa 10 gg prima della data prevista per la laurea

Accedendo al portale è possibile controllare se tutti gli adempimenti sono andati a buon fine:

- ✓ Pagamento del contributo di laurea effettuato
- ✓ Domanda accettata/autorizzata dal docente

Ammissione alla prova finale

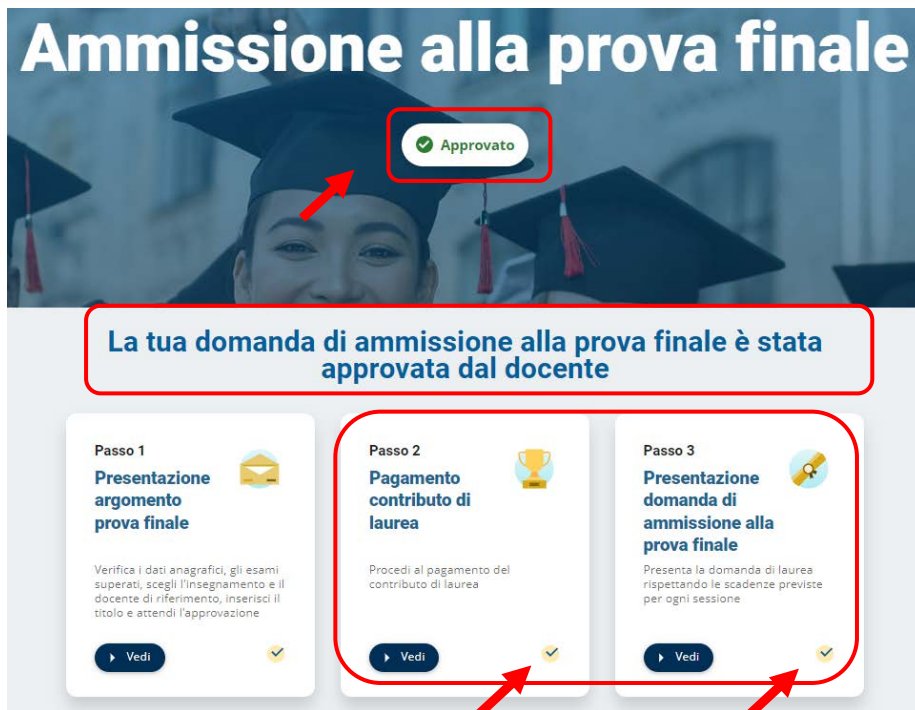
Approvato

La tua domanda di ammissione alla prova finale è stata approvata dal docente

Passo 1
Presentazione argomento prova finale
Verifica i dati anagrafici, gli esami superati, scegli l'insegnamento e il docente di riferimento, inserisci il titolo e attendi l'approvazione
Vedi

Passo 2
Pagamento contributo di laurea
Procedi al pagamento del contributo di laurea
Vedi

Passo 3
Presentazione domanda di ammissione alla prova finale
Presenta la domanda di laurea rispettando le scadenze previste per ogni sessione
Vedi





ATTENZIONE

Se il Docente ha già approvato la domanda **NON POTRAI** cancellarla in autonomia.

Prendi contatto con il Polo tramite iCatt.

La domanda di ammissione alla prova finale è stata inviata al docente per l'approvazione. All'approvazione o meno del docente riceverai una mail di conferma.

Per verificare lo stato della tua richiesta devi rientrare nella procedura

Relatore
NADIN GIANCARLO

Titolo Tesi
Il Digital Marketing nei beni culturali: Il caso del Museumof Modern Art di New York

Insegnamento
LM1080 - MARKETING INTERNAZIONALE

Qualora gli studenti e i professori dell'Università Cattolica del Sacro Cuore fossero interessati a consultare ed eventualmente fotocopiare qualche pagina della mia tesi di Laurea posseduta dall'Università Cattolica del Sacro Cuore, sede di {{{campus}}} - Biblioteca dell'Ateneo Autorizzo a sia consultazione sia fotocopiatura

CANCELLA DOMANDA

Chiudi

È importante attenersi rigorosamente ai seguenti criteri al fine di poter memorizzare il titolo nella forma più corretta, necessaria per gli atti ufficiali (Verbale di laurea, Certificazioni accademiche, Annuario dell'Università)



Il titolo non deve essere preceduto né seguito da doppi apici ("), caporali («): può iniziare con qualsiasi carattere e se inizia con una lettera questa deve essere maiuscola



Tutti gli altri caratteri del titolo devono essere minuscoli



Il carattere maiuscolo va utilizzato esclusivamente per la lettera iniziale del titolo (e di ogni eventuale nuovo periodo che riprendesse dopo il punto) nonché per i nomi propri e conformemente alle regole delle lingue straniere eventualmente utilizzate (ad. es. lingua tedesca)



Nel digitare il titolo nelle righe disponibili del video, non bisogna mai andare a capo e, cioè, occorre immaginare di avere a disposizione un'unica riga ininterrotta



ATTENZIONE!

Inserire il titolo rispettando le regole indicate.


Titolo prova finale

Titolo prova finale

Il rapporto docente-alunno secondo la pedagogia di Mario Lodi

Note docente

Indirizzo di spedizione

 Indicaci l'indirizzo al quale inviare la pergamena di laurea.

Nazione
ITALIA ▼

Provincia
MILANO ▼

Comune
MILANO ▼

Indirizzo
via taggia 16 

CAP
20153 ▼



ATTENZIONE!

Verifica la correttezza dell'indirizzo registrato nei nostri sistemi ed eventualmente apporta le opportune variazioni.

Carriera Piano di Studi **Prova Finale** Contributi e Agevolazioni

IL TUO PUNTEGGIO DI LAUREA

Il tuo punteggio di laurea è: **97.61/110**

Media di partenza calcolata alla data odierna in base agli esami attualmente registrati in carriera. Il calcolo è stato effettuato secondo i criteri deliberati dalla struttura didattica competente al netto della valutazione attribuibile alla prova finale.

PUNTEGGIO DI LAUREA

A seguito dell'approvazione della domanda da parte del Docente, in iCatt sarà possibile visualizzare IL TUO PUNTEGGIO DI LAUREA



Sulla tua casella @icatt.it riceverai una notifica automatica con l'esito della richiesta (approvata/rifiutata) oppure la conclusione delle attività inerenti alla presentazione della domanda di laurea.

N.B.

La notifica viene generata automaticamente da un indirizzo di posta elettronica **di solo invio**.

Non è possibile rispondere a questa mail, la casella non è monitorata.

Da: noreply@unicatt.it <noreply@unicatt.it>

OGGETTO: Conferma argomento/titolo prova finale

OGGETTO: Rifiuto argomento/titolo prova finale

OGGETTO: Conferma domanda di laurea

OGGETTO: Rifiuto domanda di laurea

OGGETTO: Conclusione presentazione domanda di laurea

Polo Studenti – Online

MESSAGGIO AUTOMATICO generato da un indirizzo di posta elettronica di solo invio. Non rispondere a questa e-mail.

Se hai problemi e devi contattare il Polo studenti Area Esami e prova finale, utilizza la pagina personale **iCatt**
Home Page > RICHIESTA INFORMAZIONE

*Si riferisce a LEZIONE, ESAMI E PROVA FINALE

PROVA FINALE – Tentativo di deposito in mancanza di requisiti



UNIVERSITÀ
CATTOLICA
del Sacro Cuore

zione alla prova finale UNIVERSITÀ CATTOLICA F.C.

Ammissione alla prova finale

Requisiti mancanti

Requisiti non soddisfatti

Siamo spiacenti ma non puoi fare richiesta

Per maggiori informazioni rivolgiti al polo studenti.
Sarai pronto potrai ritornare nel portale e compilare la richiesta in 2 semplici passaggi

Passo 1 Presentazione 

Passo 2 Pagamento 

Non sei in possesso dei requisiti curriculari necessari

PROVA FINALE – Tentativo di deposito al di fuori dei termini (anticipo/ritardo)



UNIVERSITÀ
CATTOLICA
del Sacro Cuore

Ammissione alla prova finale

UNIVERSITÀ CATTOLICA

E. Loccardi

Ammissione alla prova finale

Sessione non valida

Data di presentazione

La domanda di ammissione si presenta, entro i termini stabiliti per ciascuna sessione.

Le scadenze e i calendari sono diverse a seconda del corso di laurea.

Per conoscere le scadenze consulta nel **PORTALE STUDENTI** la sezione *Laurea e prova finale* > Verifica requisiti e procedure.

UNIVERSITÀ CATTOLICA

Ammissione alla prova finale

In lavorazione

La richiesta (in bozza) sospesa (non finalizzata) può essere ripresa in un momento successivo

Passo 1
Presentazione argomento prova finale

Verifica i dati anagrafici superati, scegli il referente docente di riferimento e attendi l'approvazione.

Passo 3
Presentazione domanda di ammissione alla prova finale

Presenta la domanda di laurea rispettando le scadenze previste.

Stato

PROVA FINALE – In caso di problemi



Home Page Esami di Profitto Segre

I TUOI DATI PERSONALI

CARTA ATENEO

LE COMUNICAZIONI PER TE

Data	Categoria	Oggetto
.....

RICHIESTA INFORMAZIONI

Si riferisce a*

Categoria*

Oggetto*

Testo*

- CORSI ONLINE BLACKBOARD
- CONTRIBUTI STUDENTI
- GESTIONE CARRIERA E SERVIZI DI SEGRETERIA
- LEZIONI, ESAMI E PROVA FINALE**
- ORIENTAMENTO E TUTORATO
- SERVIZI BIBLIOTECARI
- SERVIZI EDUCATT
- SERVIZIO LINGUISTICO D'ATENEO
- STAGE E PLACEMENT
- SUPPORTO TECNICO
- AMMISSIONI E ISCRIZIONI

Scegli file Nessun file selezionato

IN VIA

In caso di problemi:

Prendi contatto con il Polo studenti
Area Esami e prova finale utilizzando
la pagina personale **iCatt**
Home Page > RICHIESTA
INFORMAZIONE

*Si riferisce a LEZIONE, ESAMI E PROVA
FINALE